

AMR

ASSOCIAÇÃO MINEIRA DE REABILITAÇÃO

DEMONSTRAÇÕES FINANCEIRAS

PARA OS EXERCÍCIOS FINDOS EM 31 DE DEZEMBRO DE 2020 E 2019

ACOMPANHADAS DO RELATÓRIO DOS AUDITORES INDEPENDENTES

ÍNDICE

Relatório dos Auditores Independentes	1-2
Demonstrações Financeiras	3-7
Notas Explicativas às Demonstrações Financeiras	8-16
Comitê Diretor/Conselho Deliberativo/Conselho Fiscal/Responsável Técnico	17

RELATÓRIO DOS AUDITORES INDEPENDENTES SOBRE AS DEMONSTRAÇÕES FINANCEIRAS

Aos
Srs. Conselheiros e Diretores da
ASSOCIAÇÃO MINEIRA DE REABILITAÇÃO - AMR

Opinião

Examinamos as demonstrações financeiras da **ASSOCIAÇÃO MINEIRA DE REABILITAÇÃO - AMR**, que compreendem o balanço patrimonial, em 31 de dezembro de 2020, e as respectivas demonstrações do resultado, do resultado abrangente, das mutações do patrimônio líquido e dos fluxos de caixa para o exercício findo nessa data, bem como as correspondentes notas explicativas, incluindo o resumo das principais políticas contábeis.

Em nossa opinião, as demonstrações financeiras acima referidas apresentam adequadamente, em todos os aspectos relevantes, a posição patrimonial e financeira da **ASSOCIAÇÃO MINEIRA DE REABILITAÇÃO - AMR**, em 31 de dezembro de 2020, e o desempenho de suas operações e os seus fluxos de caixa para o exercício findo nessa data, de acordo com as práticas contábeis adotadas no Brasil, aplicáveis às entidades sem fins lucrativos (ITG 2002 (R1)).

Base para a opinião

Nossa auditoria foi conduzida de acordo com as normas brasileiras e internacionais de auditoria, aplicáveis às entidades sem fins lucrativos. Nossas responsabilidades, em conformidade com tais normas, estão descritas na seção a seguir, intitulada "Responsabilidades do auditor pela auditoria das demonstrações financeiras". Somos independentes em relação à Associação, de acordo com os princípios éticos relevantes previstos no Código de Ética Profissional do Contador e nas normas profissionais emitidas pelo Conselho Federal de Contabilidade, e cumprimos com as demais responsabilidades éticas de acordo com essas normas. Acreditamos que a evidência de auditoria obtida é suficiente e apropriada para fundamentar nossa Opinião.

Responsabilidades da Administração e da governança pelas demonstrações financeiras

A administração é responsável pela elaboração e adequada apresentação das demonstrações financeiras de acordo com as práticas contábeis adotadas no Brasil, aplicáveis às entidades sem fins lucrativos, e pelos controles internos que ela determinou como necessários para permitir a elaboração de demonstrações financeiras livres de distorção relevante, independentemente se causada por fraude ou erro.

Na elaboração das demonstrações financeiras, a administração é responsável pela avaliação da capacidade da Associação continuar operando, divulgando, quando aplicável, os assuntos relacionados com a sua continuidade operacional e o uso dessa base contábil na elaboração das demonstrações financeiras, a não ser que a administração pretenda liquidar a Associação ou cessar suas operações, ou não tenha nenhuma alternativa realista para evitar o encerramento das operações.

Os responsáveis pela governança da Associação são aqueles que se responsabilizam pela supervisão do processo de elaboração das demonstrações financeiras.

Responsabilidades do auditor pela auditoria das demonstrações financeiras

Nossos objetivos são obter segurança razoável de que as demonstrações financeiras, tomadas em conjunto, estão livres de distorção relevante, independentemente se causada por fraude ou erro, e emitir relatório de auditoria contendo nossa opinião. Segurança razoável é um alto nível de segurança, mas não uma garantia de que a auditoria realizada de acordo com as normas brasileiras e internacionais de auditoria sempre detectam as eventuais distorções relevantes existentes. As distorções podem ser

decorrentes de fraude ou erro e são consideradas relevantes quando, individualmente ou em conjunto, possam influenciar, dentro de uma perspectiva razoável, as decisões econômicas dos usuários tomadas com base nas referidas demonstrações financeiras.

Como parte da auditoria realizada de acordo com as normas brasileiras e internacionais de auditoria, aplicáveis às entidades sem fins lucrativos, exercemos julgamento profissional e mantemos ceticismo profissional ao longo da auditoria. Além disso:

- Identificamos e avaliamos os riscos de distorção relevante nas demonstrações financeiras, independentemente se causada por fraude ou erro, planejamos e executamos procedimentos de auditoria em resposta a tais riscos, bem como obtemos evidência de auditoria apropriada e suficiente para fundamentar nossa opinião. O risco de não detecção de distorção relevante resultante de fraude é maior do que o proveniente de erro, já que a fraude pode envolver o ato de burlar os controles internos, conluio, falsificação, omissão ou representações falsas intencionais.
- Obtemos entendimento dos controles internos relevantes para a auditoria para planejarmos procedimentos de auditoria apropriados nas circunstâncias, mas, não, com o objetivo de expressarmos opinião sobre a eficácia dos controles internos da Associação.
- Avaliamos a adequação das políticas contábeis utilizadas e a razoabilidade das estimativas contábeis e respectivas divulgações feitas pela administração.
- Concluimos sobre a adequação do uso, pela administração, da base contábil de continuidade operacional e, com base nas evidências de auditoria obtidas, se existe uma incerteza relevante em relação a eventos ou condições que possam levantar dúvida significativa em relação à capacidade de continuidade operacional da Associação. Se concluirmos que existe uma incerteza relevante, devemos chamar atenção em nosso relatório de auditoria para as respectivas divulgações nas demonstrações financeiras ou incluir modificação em nossa opinião, se as divulgações forem inadequadas. Nossas conclusões estão fundamentadas nas evidências de auditoria obtidas até a data de nosso relatório. Ainda, eventos ou condições futuras podem levar a Associação a não mais se manter em continuidade operacional.
- Avaliamos a apresentação geral, a estrutura e o conteúdo das demonstrações financeiras, inclusive as divulgações, e se as demonstrações financeiras representam as correspondentes transações e os eventos de maneira compatível com o objetivo de apresentação adequada.
- Obtemos evidência de auditoria apropriada e suficiente referente às informações financeiras da Associação ou atividades de negócios para expressar uma opinião sobre as demonstrações financeiras. Somos responsáveis pela direção, supervisão e desempenho de auditoria da Associação e consequentemente, pela opinião de auditoria.

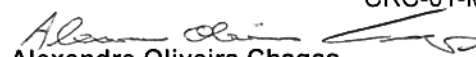
Comunicamo-nos com os responsáveis pela governança a respeito, entre outros aspectos, do alcance planejado, da época da auditoria e das constatações significativas de auditoria, inclusive as eventuais deficiências significativas nos controles internos que identificamos durante nossos trabalhos.

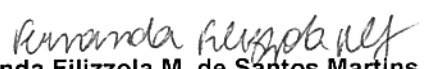
Fornecemos também aos responsáveis pela governança declaração de que cumprimos com as exigências éticas relevantes, incluindo os requisitos aplicáveis de independência, e comunicamos todos os eventuais relacionamentos ou assuntos que poderiam afetar, consideravelmente, nossa independência, incluindo, quando aplicável, as respectivas salvaguardas.


Belo Horizonte, 28 de abril de 2021.

AUDSERVICE - AUDITORES ASSOCIADOS S.S.

CRC-01-MG-4553 – O


Alexandre Oliveira Chagas
Auditor Responsável
CRC-MG- 075751 - O


Fernanda Filizzola M. de Santos Martins
Auditora Responsável
CRC-MG- 113796 – O



ASSOCIAÇÃO MINEIRA DE REABILITAÇÃO - AMR

BALANÇOS PATRIMONIAIS

EM 31 DE DEZEMBRO DE 2020 E DE 2019

(Em Reais)

	<u>Notas</u>	<u>2020</u>	<u>2019</u>
CIRCULANTE			
Caixa e bancos	3.1	15.373	91.623
Aplicações financeiras	3.2	3.794.364	3.417.749
Aplicações financeiras vinculadas a projetos	3.2	1.040.818	978.503
Contas a receber	4	996.415	1.734.141
Estoques	5	110.964	109.489
Despesas antecipadas e outros		196.123	63.728
		<u>6.154.057</u>	<u>6.395.233</u>
NÃO CIRCULANTE			
Investimentos		4.462	4.462
Imobilizado	6	7.552.811	11.161.148
Intangível	7	127.660	67.506
		<u>7.684.933</u>	<u>11.233.116</u>
TOTAL DO ATIVO		<u>13.838.990</u>	<u>17.628.349</u>



As notas explicativas são partes integrantes das demonstrações financeiras.

ASSOCIAÇÃO MINEIRA DE REABILITAÇÃO - AMR

BALANÇOS PATRIMONIAIS

EM 31 DE DEZEMBRO DE 2020 E DE 2019
(Em Reais)

	<u>Notas</u>	<u>2020</u>	<u>2019</u>
CIRCULANTE			
Fornecedores e contas a pagar		344.892	389.686
Salários e encargos a pagar		642.681	719.843
Obrigações de Projetos	8	23.765	74.132
Convênios a executar	9	1.012.957	910.826
Convênios e receitas a realizar	10	215.320	86.768
Impostos, contribuições a pagar e outros		14.347	18.374
		<u>2.253.962</u>	<u>2.199.629</u>
NÃO CIRCULANTE			
Exigível a Longo Prazo			
Convênios e receitas a realizar	10	991.797	4.653.655
		<u>991.797</u>	<u>4.653.655</u>
PATRIMÔNIO LÍQUIDO			
Patrimônio Social		6.784.898	6.852.482
Ajuste de Avaliação Patrimonial-AAP	11	3.808.333	3.922.583
		<u>10.593.231</u>	<u>10.775.065</u>
TOTAL DO PASSIVO E PATRIMÔNIO LÍQUIDO		<u>13.838.990</u>	<u>17.628.349</u>



As notas explicativas são partes integrantes das demonstrações financeiras.

ASSOCIAÇÃO MINEIRA DE REABILITAÇÃO - AMR

DEMONSTRAÇÕES DOS RESULTADOS

EM 31 DE DEZEMBRO DE 2020 E DE 2019

(Em Reais)

	<u>Notas</u>	<u>2020</u>	<u>2019</u>
RECEITAS			
Doações recebidas			
Financeiras			
Serviços de Voluntários (ITG 2002)	12.1	1.947.407	2.306.767
Convênios - SUS	12.2	604.776	569.440
Particulares - oficina	13	2.286.899	3.031.020
Aluguéis/Condomínio		183.703	275.187
		<u>2.679.704</u>	<u>2.686.795</u>
De projetos com recursos públicos:		7.702.489	8.869.209
Federal			
Estadual	14	592.392	501.866
Municipal - CMDCA	15	23.246	57.948
Verba Parlamentar/Outras	16	413.412	372.511
	17	<u>218.439</u>	<u>50.675</u>
		<u>1.247.489</u>	<u>983.000</u>
TOTAL DE RECEITAS		8.949.978	9.852.209
(DESPESAS) OPERACIONAIS			
Pessoal e encargos		(3.756.212)	(4.332.975)
Materiais de uso e consumo	18	(1.561.232)	(2.583.149)
Manutenção		(95.227)	(86.596)
Utilidades e serviços		(482.614)	(475.141)
Serviços de terceiros		(1.017.350)	(788.760)
Custo de Serviços de Voluntários (ITG 2002)	12.2	(604.776)	(569.440)
Depreciações e amortizações	6 e 7	(328.046)	(271.512)
Atendimento externo à carentes	21.3	(51.060)	(139.197)
Gerais e administrativas		(94.426)	(188.441)
Outras receitas (despesas)		<u>52.321</u>	<u>293.518</u>
		<u>(7.938.622)</u>	<u>(9.141.693)</u>
Gastos de projetos com recursos públicos:			
Federal			
Estadual	14	(592.392)	(501.866)
Municipal - CMDCA	15	(7.941)	(57.948)
Verba Parlamentar/Outras	16	(413.412)	(372.511)
	17	<u>(234.520)</u>	<u>(50.675)</u>
		<u>(1.248.265)</u>	<u>(983.000)</u>
TOTAL DAS DESPESAS		(9.186.887)	(10.124.693)
RECEITAS FINANCEIRAS		89.636	202.675
DESPESAS FINANCEIRAS		(34.561)	(34.675)
DÉFICIT DO EXERCÍCIO		(181.834)	(104.484)

ASSOCIAÇÃO MINEIRA DE REABILITAÇÃO - AMR

DEMONSTRAÇÃO DO RESULTADO ABRANGENTE

PARA OS EXERCÍCIOS FINDOS EM 31 DE DEZEMBRO DE 2020 E DE 2019

(Em Reais)


	<u>2020</u>	<u>2019</u>
DÉFICIT DO EXERCÍCIO	(181.834)	(104.484)
Outros Resultados Abrangentes		
Realização do Ajuste de avaliação patrimonial	114.250	114.250
Resultado Abrangente	(67.584)	9.766

As notas explicativas são partes integrantes das demonstrações financeiras.

ASSOCIAÇÃO MINEIRA DE REABILITAÇÃO - AMR
DEMONSTRAÇÕES DAS MUTAÇÕES DO PATRIMÔNIO LÍQUIDO

EM 31 DE DEZEMBRO DE 2020 E DE 2019
 (Em Reais)

	Patrimônio Social	Ajuste de Avaliação Patrimonial	Déficit	Total do Patrimônio Líquido
Saldos em 31.12.2017	<u>6.938.461</u>	<u>4.151.083</u>	-	<u>11.089.544</u>
(-) Realização do ajuste de avaliação patrimonial	-	(114.250)	114.250	-
Déficit do exercício	-	-	(209.995)	(209.995)
Transferência para o Patrimônio Social	(95.745)	-	95.745	-
Saldos em 31.12.2018	<u>6.842.716</u>	<u>4.036.833</u>	-	<u>10.879.549</u>
(-) Realização do ajuste de avaliação patrimonial	-	(114.250)	114.250	-
Déficit do exercício	-	-	(104.484)	(104.484)
Transferência para o Patrimônio Social	9.766	-	(9.766)	-
Saldos em 31.12.2019	<u>6.852.482</u>	<u>3.922.583</u>	-	<u>10.775.065</u>
(-) Realização do ajuste de avaliação patrimonial	-	(114.250)	114.250	-
Déficit do exercício	-	-	(181.834)	(181.834)
Transferência para o Patrimônio Social	(67.584)	-	67.584	-
Saldos em 31.12.2020	<u>6.784.898</u>	<u>3.808.333</u>	-	<u>10.593.231</u>



As notas explicativas são partes integrantes das demonstrações financeiras.

ASSOCIAÇÃO MINEIRA DE REABILITAÇÃO - AMR

DEMONSTRAÇÕES DOS FLUXOS DE CAIXA - MÉTODO DIRETO

PARA OS EXERCÍCIOS FINDOS EM 31 DE DEZEMBRO DE 2020 E DE 2019

(Em Reais)

	<u>2020</u>	<u>2019</u>
Fluxo de Caixa das Atividades Operacionais		
Déficit do exercício	(181.834)	(104.484)
Ajuste para conciliar o resultado às disponibilidades geradas pelas atividades operacionais:		
Baixa do Imobilizado	3.590.026	
Depreciações e amortizações	<u>328.046</u>	<u>271.512</u>
Resultado ajustado por itens que não afetam o caixa	<u>3.736.238</u>	<u>167.028</u>
Variações de ativos e passivos operacionais, circulantes e não circulantes:		
Aumento(redução) em contas a receber	737.726	(551.770)
Redução(aumento) em estoques	(1.475)	47.233
Redução em despesas antecipadas e outros	(132.395)	(1.027)
Aumento em fornecedores e contas a pagar	(44.794)	138.003
Aumento em salários e encargos a pagar	(77.162)	10.844
Redução em convênios a executar	102.131	(289.412)
Redução em obrigações de projetos	(50.367)	(7.508)
Redução em convênios e receitas a realizar	(3.533.306)	(94.819)
Aumento(redução) em impostos, contribuições a pagar e outros	(4.027)	357
Disponibilidades líquidas geradas nas atividades operacionais	<u>732.569</u>	<u>(581.071)</u>
Fluxos de caixa das atividades de Investimentos		
Adições ao imobilizado	(290.207)	(64.163)
Adições ao intangível	(79.682)	(56.030)
Aplicações nas atividades de investimentos	<u>(369.889)</u>	<u>(120.193)</u>
<u>Redução líquida no caixa e equivalentes de caixa</u>	<u>362.680</u>	<u>(701.264)</u>
Caixa e equivalentes de caixa no início do exercício	4.487.875	5.189.139
Caixa e equivalentes no final do exercício	<u>4.850.555</u>	<u>4.487.875</u>
<u>Redução líquida no caixa e equivalentes de caixa</u>	<u>362.680</u>	<u>(701.264)</u>



As notas explicativas são partes integrantes das demonstrações financeiras.

ASSOCIAÇÃO MINEIRA DE REABILITAÇÃO - AMR

NOTAS EXPLICATIVAS ÀS DEMONSTRAÇÕES FINANCEIRAS

EM 31 DE DEZEMBRO DE 2020

(Em Reais)

1- CONTEXTO OPERACIONAL

A ASSOCIAÇÃO MINEIRA DE REABILITAÇÃO - AMR é uma Pessoa Jurídica de direito privado com personalidade própria, sem fins lucrativos ou econômicos, de objetivos filantrópicos, com sede e foro em Belo Horizonte – Minas Gerais, reconhecida de utilidade pública em âmbito federal, estadual e municipal, que tem por finalidade a promoção de atividades de relevância pública e social: I- proporcionar à criança e adolescente com deficiência física e em situação de risco e vulnerabilidade social, mediante avaliação socioeconômica, até 17 (dezesete) anos e 11 meses de idade, atendimento gratuito assistencial especializado em reabilitação neurológica, visando restaurar, no mais alto grau possível, sua capacidade física, emocional, social e vocacional; II- promover ações de adaptação, readaptação e inclusão social da pessoa com deficiência física; III- promover o progresso da Medicina Física e Reabilitação; IV- proporcionar meios para o aperfeiçoamento de médicos e profissionais da saúde, através da realização de congressos, simpósios e seminários; V- proporcionar meios para realização e desenvolvimento de pesquisas científicas; VI- concorrer para a promoção da educação para a saúde; VII- manter centros de reabilitação e oficinas de próteses, órteses e aparelhos ortopédicos, equipamentos terapêuticos e outros meios de locomoção; VIII- colaborar na formação da consciência privada e pública para que, no âmbito social, vigorem a solidariedade humana e justiça social; IX- congregar entidades de fins similares sediadas no Estado de Minas Gerais; X- promover atividades esportivas como recurso terapêutico no tratamento das crianças e adolescentes atendidos na AMR; XI- promover e ajudar no desenvolvimento da cultura e da arte, na divulgação de ações culturais realizadas pelos atendidos na instituição, na produção de eventos e produtos culturais ligados às pessoas com deficiência física.

São órgãos administrativos da Associação Mineira de Reabilitação:

- I- a Assembleia Geral;
- II- o Conselho Deliberativo;
- III- o Conselho Fiscal;
- IV- o Comitê Diretor;
 - Presidente Executivo,
 - Vice-Presidente,
 - Diretor Administrativo Financeiro,
 - Diretor Médico
 - Diretor do Corpo de Voluntários,
 - Demais Diretores.

Os diretores, conselheiros, associados, instituidores ou equivalentes, não percebem remuneração, vantagens ou benefícios, direta ou indiretamente por qualquer forma ou título, em razão das competências, funções ou atividades que lhe sejam atribuídas pelos respectivos atos constitutivos.

Conforme evidenciado nas demonstrações financeiras, os recursos da Entidade são integralmente aplicados em suas finalidades institucionais e integralmente no território nacional.

A administração executiva da Associação autorizou a conclusão da preparação destas demonstrações financeiras em 28 de abril de 2021.

2- RESUMO DAS PRINCIPAIS PRÁTICAS CONTÁBEIS

- a) As presentes demonstrações financeiras foram elaboradas em conformidade com as normas brasileiras de contabilidade, que aprovou a NBC T 10.19 e Resolução CFC Nº 1.409/2012, que aprovou a ITG 2002 (R1) – “Entidade sem Finalidade de Lucros”, os pronunciamentos, as orientações e as interpretações emitidas pelo Comitê de Pronunciamentos Contábeis – CPC, aplicáveis até 31 de dezembro de 2020.



- b) As aplicações financeiras são demonstradas pelo valor de realização, incluindo, conforme aplicável, os rendimentos auferidos.
- c) Os Estoques são avaliados ao custo médio de aquisição e não excedem o valor de mercado.
- d) As receitas e despesas são apropriadas com base no regime de competência e estão suportadas por documentos que atendem as exigências legais e fiscais.
- e) Os valores recebidos a título de doação para investimento e de clientes recebidos antecipadamente são reconhecidos no passivo, a título de "convênios e receitas a realizar", cuja apropriação no resultado ocorre à medida da realização do ativo, por depreciações ou baixas, ou conforme o prazo de competência do contrato.
- f) Os valores correspondentes às isenções previdenciárias atende o disposto 9B da ITG 2002 (R1), não sendo reconhecidas no resultado, sendo controladas em conta de compensação.
- g) Os gastos com gratuidades são representados por serviços prestados à criança e adolescente com deficiência física e em situação de risco e vulnerabilidade social, respaldados em documentação hábil e relacionados com: fornecimento de órteses e equipamentos terapêuticos e de atendimento assistencial especializado em reabilitação neurológica e despesas operacionais relacionadas, que são valorados com base no sistema de custos da Entidade e estão demonstrados na nota 21.
- h) O ativo circulante é demonstrado pelo valor de realização, incluindo, quando aplicável, os rendimentos auferidos.
- i) Os valores correspondentes à prestação de serviços dos trabalhos voluntários são apropriados em conta de resultado e estão demonstrados na nota 12.2.1.
- j) O imobilizado, exceto imóvel, é avaliado ao custo de aquisição deduzido pela depreciação acumulada que é calculada com base em taxas equivalentes a vida útil estimada do bem, sendo adotadas as seguintes taxas anuais: móveis e utensílios e máquinas e equipamentos, veículos e computadores, 20%, edificações, 4% e edificações da Av. Bandeirantes, 2,5% (nota 6). O imóvel do edifício Bandeirantes e o elevador do referido imóvel são avaliados pelo valor de mercado conforme descrito na nota 6 (i).
- k) As amortizações do intangível que é constituído por softwares, taxa 20% ao ano.
- l) Os passivos circulante e não circulante, são demonstrados pelos valores conhecidos ou calculáveis, acrescidos, quando aplicável, dos correspondentes encargos e variações monetárias incorridas
- m) Uso de estimativas, a preparação das demonstrações financeiras requer que a administração efetue e adote premissas, no seu melhor julgamento, que afetam os montantes apresentados de ativos e passivos, assim como os valores de receitas, custos e despesas. Os valores reais podem diferir daqueles estimados.

3- CAIXA, BANCOS E APLICAÇÕES FINANCEIRAS PRÓPRIAS E VINCULADAS A PROJETOS

	<u>2020</u>	<u>2019</u>
3.1 Caixa e bancos	15.373	91.623
3.2 Aplicações financeiras		
Próprias	3.794.364	3.417.749
Vinculadas a projetos	1.040.818	978.503
	<u>4.835.182</u>	<u>4.396.252</u>

As aplicações financeiras tanto de recursos próprios, quanto de recursos vinculados a projetos, são efetuadas em certificados de depósitos bancários de emissão de bancos privados de primeira linha e estão registradas ao custo de aplicação acrescido dos rendimentos auferidos até as datas dos balanços.



4- CONTAS A RECEBER

	<u>2020</u>	<u>2019</u>
Clientes da Oficina de Órteses	544.123	1.051.733
Aluguéis	395.451	296.157
Outros	56.841	386.251
	<u>996.415</u>	<u>1.734.141</u>

5- ESTOQUES

	<u>2020</u>	<u>2019</u>
Suprimentos	110.964	109.489
	<u>110.964</u>	<u>109.489</u>

6- IMOBILIZADO

	<u>Saldo em 2019</u>	<u>Adições</u>	<u>Transferências</u>	<u>Baixas</u>	<u>Saldo em 2020</u>
IMOBILIZADO					
Máquinas, móveis e utensílios	1.106.625	143.197	-	-	1.249.823
Equip. Utens. Médicos hosp.	113.241	-	-	-	113.241
Veículos e acessórios	330.841	-	-	(199.593)	131.248
Computadores e periféricos	423.010	7.049	-	-	423.010
Sistemas e programas CPD	89.534	-	-	-	89.534
Elevador	29.975	-	-	-	29.975
Elevador – Av. Bandeirantes – AAP (i)	80.000	-	-	-	80.000
Instalações	64.982	-	-	-	64.982
Terrenos	2.731.250	-	-	-	2.731.250
Terrenos Rua Diamantina	211.999	-	-	-	211.999
Edificações	2.665.545	139.961	318.646	-	3.124.151
Edificações – Edif. Bandeirantes – AAP (i)	4.490.000	-	-	-	4.490.000
Subtotal Associação	<u>12.337.002</u>	<u>290.207</u>	<u>318.646</u>	<u>(199.593)</u>	<u>12.746.262</u>
IMOBILIZADO DE PROJETOS					
Imobilizações-Projeto Impressão 3D(ii)	3.908.672	-	(318.646)	(3.590.026)	-
Imobilizações-Proj. Laboratório Marcha	87.617	-	-	-	87.617
Subtotal Projetos	<u>3.996.289</u>	<u>-</u>	<u>(318.646)</u>	<u>(3.590.026)</u>	<u>87.617</u>
Impairment	(9.976)	-	-	-	(9.976)
Depreciação acumulada	(5.162.167)	(308.518)	-	199.593	(5.271.092)
	<u>11.161.148</u>	<u>(18.311)</u>	<u>-</u>	<u>(3.590.026)</u>	<u>7.552.811</u>

(i) A Associação reconheceu em 2014, com base em laudo de avaliação, os efeitos contábeis relacionados à incorporação de edificação em terreno de sua propriedade à avenida Bandeirantes, como resultado do vencimento do contrato de locação, firmado em 1993, com prazo de duração de 20 anos que determinava a transferência dos riscos e benefícios das benfeitorias à AMR por parte do arrendatário. Os efeitos relacionados ao laudo nos valores avaliados de: Edifício R\$ 4.490.000 e Elevador em R\$ 80.000 - estão apresentados com contrapartida no Patrimônio Líquido, líquido de depreciação, sob o título "Ajuste de Avaliação Patrimonial" (nota 11 - b).

(ii) A Associação reconheceu em rubricas específicas as aquisições de bens e equipamentos permanentes dos projetos, com base ao artigo 38, Portaria nº 1.550 de 29/07/2014, do Ministério da Saúde.

Em 04 de junho de 2020 a AMR doou para o Município de Belo Horizonte os bens móveis do Projeto Impressão 3D conforme Processo nº 01.116890.19.14 publicado no DOM – Ano XXVI – Edição nº 6030 de 04/06/2020.



7 - INTANGÍVEL

São assim demonstrados:

	<u>2019</u>	<u>Adições</u>	<u>2020</u>
Software-Sistemas e Prog. em Desenvolvimento	298.171	79.682	377.853
Marcas e Patentes	736	-	736
	<u>298.907</u>	<u>79.682</u>	<u>378.589</u>
Amortização de Software	(231.401)	(19.528)	(250.929)
	<u>67.506</u>	<u>60.154</u>	<u>127.660</u>

8- OBRIGAÇÕES DE PROJETOS

Valor representativo do passivo referente aos projetos em execução:

	<u>2020</u>	<u>2019</u>
Projeto- Impressão 3D	-	33.049
Projeto- Comunicação Alternativa Martinelli	-	2.017
Projeto- Saúde Inclusiva	23.765	39.066
	<u>23.765</u>	<u>74.132</u>

9- CONVÊNIOS A EXECUTAR

São recursos recebidos através de convênio e ainda não aplicados em projetos de apoio à criança e adolescentes. Referidos convênios possuem caráter não reembolsável desde que aprovadas as correspondentes prestações de contas. O saldo a aplicar nas datas dos balanços está representado pelos seguintes convênios:

	<u>2020</u>	<u>2019</u>
a) Projeto Impressão 3D	-	-
Rendimentos Financeiros dos Projetos	204.885	-642.798
b) Projeto Saúde Inclusiva	2.800	124.414
Rendimentos Financeiros dos Projetos	11.796	6.973
c) Projeto Adolescência em Foco	159.418	57.056
Rendimentos Financeiros do Projeto	3.221	140
d) Projeto Habilitar para Esporte	191.403	43.200
Rendimentos Financeiros do Projeto	2.917	354
e) Projeto Aquisições Bens de Consumo	11.754	34.999
Rendimentos Financeiros do Projeto	802	11
f) Projeto Oficina Ortopédica – Materiais Permanentes	55.000	-
Rendimentos Financeiros do Projeto	537	-
g) Projeto 3ª Parolimpíadas da AMR	266.988	-
Rendimentos Financeiros do Projeto	1.187	-
h) Projeto Emenda Parlamentar Federal	100.000	-
Rendimentos Financeiros do Projeto	249	-
i) Projeto Aperfeiçoamento em Comunicação Alternativa - Martinelli	-	-
Rendimentos Financeiros do Projeto	-	881
	<u>1.012.957</u>	<u>910.826</u>



10- CONVÊNIOS E RECEITAS A REALIZAR

Estão representados por valores de doações para investimento recebidas, cuja baixa do passivo e consequente apropriação no resultado ocorrerá a medida da realização dos ativos pela depreciação ou baixa dos mesmos, assim como valores recebidos de clientes, oriundo de concessão de exclusividade de utilização de espaço físico da Associação para instalação de antenas repetidoras de sinal de telefonia.

Os saldos estão assim representados:

	<u>Circulante</u>		<u>Não Circulante</u>	
	<u>2020</u>	<u>2019</u>	<u>2020</u>	<u>2019</u>
De convênios (i)	198.884	71.597	607.457	4.254.143
De contratos (ii)	16.436	15.171	384.340	399.512
	<u>215.320</u>	<u>86.768</u>	<u>991.797</u>	<u>4.653.655</u>

(i) – Convênios

- a) Valor correspondente a saldos de receitas a realizar de convênios firmados pela Associação com o Ministério da Saúde e que tem por objeto a execução de projetos voltados aos objetivos sociais da Entidade.

A realização das receitas a realizar dos convênios ocorrerá a medida da depreciação dos equipamentos adquiridos com recursos dos convênios

(ii) – Contratos

- a) Valor correspondente a concessão de exclusividade na utilização de espaço físico da Associação para fins de utilização de espaço físico para instalação de antenas repetidoras de sinal de telefonia, com prazo de duração de 30 anos.

11- PATRIMÔNIO LIQUIDO

a) Patrimônio Social

O Patrimônio Social em 31 de dezembro de 2020 é de R\$ 6.784.898 (Em 2019 - R\$ 6.852.482), sendo vedada, na forma do estatuto da Associação e da legislação vigente, sua distribuição sob qualquer forma.

b) Ajuste de Avaliação Patrimonial - AAP

Reflete o efeito da "mais valia" apurada em laudo de avaliação de bem imóvel, edificado em terreno de sua propriedade, em decorrência do vencimento de contrato de locação firmado em 1993 e vencido em 2014. (nota 6.i)

A realização do ajuste de avaliação patrimonial, por depreciação ou baixa, é apropriada diretamente no Patrimônio Social com contrapartida na rubrica "Déficit/Superávit acumulado".

c) Superávit/Déficit do exercício

A administração da Associação, na forma do disposto na (ITG 2002 (R1)), incorporou em 2020 o valor do resultado do exercício, bem como o valor de realização do "ajuste de avaliação patrimonial - AAP", no montante de R\$ 67.584 (Em 2019 - (R\$ 9.766)), à conta do "Patrimônio Social" no Patrimônio Líquido.



12- RECEITAS DE DOAÇÕES

Para custear suas atividades a Entidade recebe doações de terceiros, cuja composição é a seguinte:

12.1 – DOAÇÕES FINANCEIRAS

	<u>2020</u>	<u>2019</u>
Sociedade de economia mista	-	41.725
Pessoas jurídicas	49.509	83.910
Mobilização Recursos	150.635	218.881
Pessoas físicas	79.983	25.959
Doações vinculadas a leilões	12.000	40.800
Donativos com Bens / Serviços – Pessoas jurídicas	82.032	110.257
Doações atribuídas à atividades Corpo de Voluntários da Associação Mineira de Reabilitação - CVAMR	1.573.248	1.785.235
	<u>1.947.407</u>	<u>2.306.767</u>

12.2 – RECEITA DE SERVIÇOS DE VOLUNTÁRIOS (ITG 2002)

	<u>2020</u>	<u>2019</u>
Oficina de Produção / Artesanato	141.276	133.020
Produção de Fraldas	58.603	55.179
Organização do Bazar	24.130	22.721
Captação de Apadrinhamentos	10.342	9.737
Sala de Espera	58.603	55.179
Organização de Eventos	34.472	32.458
Serviços Administrativos do CVAMR	17.236	16.229
Serviços Comitê Diretores	260.114	244.917
	<u>604.776</u>	<u>569.440</u>

12.2.1 - As doações referem-se ao trabalho de voluntários reconhecido, pelo valor justo da prestação do serviço, como se tivesse ocorrido o desembolso financeiro e que na forma da NBC TG 07 (R1) – Subvenção e Assistência Governamentais e ITG 2002 (R1) – Entidade sem Finalidade de Lucros foram reconhecidas na rubrica "Custo de Serviços de Voluntários (ITG 2002)".

Atendendo o disposto no item 9B da ITG 2002 (R1) de 21/08/2015, as isenções previdenciárias são reconhecidas em conta de compensação.

13- RECEITAS DE CONVÊNIOS

São as receitas de serviços auferidas em decorrência de convênios firmados substancialmente com entidades governamentais, que podem ser assim sumariados:

	<u>2020</u>	<u>2019</u>
SUS	2.286.899	3.031.020
	<u>2.286.899</u>	<u>3.031.020</u>

Convênio firmado com a Secretaria Municipal de Saúde de Belo Horizonte, tendo como objeto à prestação de serviços de fornecimento, próteses, meios auxiliares de locomoção, treinamento e adaptação de órteses aos usuários do Sistema Único de Saúde - SUS.

14- RECEITAS PÚBLICAS FEDERAIS

São representadas pelos valores efetivamente aplicados na implementação dos seguintes Projetos:

	<u>2020</u>	<u>2019</u>
Inovação e Desenvolvimento Tecnológico na Fabricação de Órteses por meio da Impressão 3D - PRONAS/PCD (i)	449.772	501.866
Aquisição de Equipamento e Material Permanente - MS (ii)	142.620	-
	<u>592.392</u>	<u>501.866</u>



(i) – Tendo como objetivo a pesquisa e desenvolvimento da tecnologia na fabricação digital de órteses, com vistas à promoção e modernização do processo atual de produção, pesquisa de materiais, design e funcionalidade para reabilitação.

(ii) – Tendo como objetivo aquisição de equipamentos de modo a garantir que as Oficinas Ortopédicas Fixas credenciadas pelo Ministério da Saúde disponham de mobiliários e equipamentos em quantidade suficientes para ofertar atendimentos de qualidade e excelência..

A parcela dos recursos já liberada pelo Ministério da Saúde e ainda não aplicada está demonstrada na rubrica "convênios a realizar" (nota 9) e cujos recursos encontram-se em aplicações financeiras vinculadas – (nota 3).

15- RECEITAS PÚBLICAS ESTADUAL

São representadas pelos valores aplicados na implementação dos seguintes **Projetos**:

	<u>2020</u>	<u>2019</u>
Esporte Radical Adaptado (i)	-	57.948
Aquisição Bens de Consumo (ii)	23.246	-
	<u>23.246</u>	<u>57.948</u>

(i) – Tendo como objetivo propiciar participação de crianças e adolescentes com deficiência física em Evento Interno com foco recreativo "Semana do Esporte Radical" através de atividades esportivas adaptadas ao contexto dos esportes de aventura com foco recreativo.

(ii) – Tendo como objetivo a aquisição de bens de consumo para apoio material à realização de atividades administrativas voltadas para crianças e adolescentes com deficiência física na faixa etária de 0 a 17 anos da AMR.

As parcelas dos recursos liberadas e ainda não aplicadas estão demonstradas na rubrica "convênios a realizar" (nota 9) e cujos recursos encontram-se em aplicações financeiras vinculadas – (nota 3).

16- RECEITAS PÚBLICAS MUNICIPAIS

São representadas pelos valores aplicados na implementação dos seguintes **Projetos**:

	<u>2020</u>	<u>2019</u>
Saúde Inclusiva (i)	344.607	372.511
Adolescência em Foco (ii)	68.805	-
	<u>413.412</u>	<u>372.511</u>

(i) – Tendo como objetivo desenvolver ações numa abordagem inclusiva abrangendo três eixos chaves para a melhoria na condição de saúde da pessoa com deficiência: Nutrição, Cuidado Multidisciplinar e Esportoterapia.

(ii) – Tendo como objetivo promover ações que fomentem o protagonismo, a participação e funcionalidade de adolescentes com deficiência física na faixa etária de 12 a 17 anos de idade.

As parcelas dos recursos liberadas e ainda não aplicadas estão demonstradas na rubrica "convênios a realizar" (nota 9) e cujos recursos encontram-se em aplicações financeiras vinculadas – (nota 3).

17- RECEITAS PRIVADAS

Valores aplicados na implementação do seguinte **Projeto**:

	<u>2020</u>	<u>2019</u>
Aperfeiçoamento em Comunicação Alternativa – Martinelli (i)	883	50.675
Inovação Social: Investindo em Esporte - UNESCO (ii)	217.556	-
	<u>218.439</u>	<u>50.675</u>

(i) – Tendo como objetivo ampliar o Programa Aperfeiçoamento Multidisciplinar em Saúde desenvolvido na AMR através da inclusão do Módulo de Fonoaudiologia, com foco na comunicação alternativa para atender ao público com deficiência física, limitações de comunicação oral e/ou escrita atendidos na AMR.

(ii) – Tendo como objetivo favorecer a participação de 300 crianças e adolescentes com deficiência física da AMR, na faixa etária de 0 a 17 anos e 11 meses, em situação de vulnerabilidade social, em atividades esportivas adaptadas com suporte de dispositivos terapêuticos (recursos de tecnologia assistiva).

As parcelas dos recursos já liberadas e ainda não aplicadas estão demonstradas na rubrica “convênios a realizar” (nota 9) e cujos recursos encontram-se em aplicações financeiras vinculadas – (nota 3).

18- MATERIAIS DE USO E CONSUMO

São representadas substancialmente pelos gastos incorridos nas operações da Oficina de Órteses e fornecimento de cadeiras de rodas a pacientes do SUS.

19- TRIBUTOS

A AMR está isenta de pagamento de Imposto de Renda e Contribuição Social na forma da legislação vigente, mas está condicionada ao cumprimento de exigências legais e à apresentação de Declaração de Renda Anual.

20- RESPONSABILIDADE / COMPROMISSOS, AUXÍLIOS E SUBVENÇÕES

A partir 2016, para fins de isenção de contribuições para seguridade social, a AMR, na forma do art. 18 da Lei 12.101 de 27 de novembro de 2009, alterado pela Lei 12.868 de 15 de outubro de 2013, presta serviços ou realiza ações assistenciais, de forma gratuita, continuada e planejada, para os usuários e a quem deles necessitar, sem qualquer discriminação.

21- GRATUIDADES CONCEDIDAS

Os registros contábeis das gratuidades são procedidos em contas de compensação e outros controles extras contábeis e indicam o atendimento ao conjunto das determinações legais, que podem ser assim sumariados:

Quadro Demonstrativo das Contas Extra-patrimoniais (Informações não auditadas)

ATIVO	2020	2019	PASSIVO	2020	2019
Gratuidades concedidas:			Gratuidades concedidas:		
Em número de atendimentos:			Em número de atendimentos:		
Gratuidades totais	36.862	84.711	Gratuidades totais	36.862	84.711
Total de atendimentos	36.862	84.711	Total de atendimentos	36.862	84.711
Gratuidades concedidas			Gratuidades concedidas		
Em reais			Em reais		
Valor do custo dos atend. gratuitos	6.640.070	8.244.798	Valor do custo dos atend. Gratuitos	6.640.070	8.244.798
Isenção INSS usufruída - Lei 8.212	945.761	1.152.397	Isenção INSS usufruída – Lei 8.212	945.761	1.152.397

Modalidades de gratuidades concedidas
(Informações não auditadas)

	Em 2020		Em 2019	
	Em Reais	Em quant. de atendimentos	Em Reais	Em quant. de atendimentos
Musicoterapia	-	-	34.368	925
Serviço Social	259.182	2.162	500.233	11.021
Fisioterapia	1.183.265	9.107	1.289.678	19.821
Terapia Ocupacional	1.192.510	9.465	1.133.255	17.056
Psicologia	545.928	4.879	460.124	7.311
Fonoaudiologia	704.951	5.960	696.877	11.590
Nutrição	22.800	270	58.815	1.583
Ortopedia	55.462	298	100.500	1.364
Neuropediatria	161.652	714	148.267	1.482
Raio X/Atendimento Ambulatoriais/Cirurgias	66.091	178	160.115	563
Esporte-terapia	250.975	2.705	402.926	7.748
Clínica Odontológica	22.604	34	48.454	603
Oficina de Órteses	958.018	529	1.091.703	1.766
Serviços de Órteses e equip. terapêuticos	1.216.632	561	2.119.483	1.878
Subtotal - gratuidades integrais concedidas	6.640.070	36.862	8.244.798	84.711
Total gratuidades	6.640.070	36.862	8.244.798	84.711

21.1 Gratuidades concedidas - contas contábeis de compensação

As gratuidades concedidas estão suportadas por documentação hábil e por planilhas de apuração, sendo contabilizadas em contas contábeis e extra-patrimoniais (compensação), e são demonstradas a seguir conforme critérios apresentados na nota 2 "g":

21.2 – Concessão de gratuidades

Os custos de gratuidades aplicados, no exercício, representaram 86,21% (Em 2019 – 92,96%) da receita bruta e o número de atendimentos gratuitos representou 100% (Em 2019 – 100%) dos atendimentos totais.

	<u>2020</u>		<u>2019</u>	
Receita	7.702.489		8.869.209	
Custo de gratuidades integrais	<u>6.640.070</u>	<u>86,21%</u>	<u>8.244.798</u>	<u>92,96%</u>
Totais de atendimentos efetuados	36.862		84.711	
Total atendimentos de gratuidades integrais	<u>36.862</u>	<u>100%</u>	<u>84.711</u>	<u>100%</u>

21.3 – Atendimentos Externos a Carentes


São representados pelos valores pagos pela AMR a terceiros referente a serviços de exames laboratoriais e de imagem, consultas médicas e procedimentos cirúrgicos.

22- ÊNFASE


22.1 - Prestação de Contas – Convênio nº 701824/2008 – Ministério do Esporte

A prestação de contas do referido convênio foi considerada irregular conforme Nota Técnica nº 008/2014/CPREC/CGPCO/DGI/SE/ME de 14/01/2014. A Administração da Associação, por entender que a irregularidade existe devido a falha no Sistema de Gestão de Convênios e Contratos de Repasse (SICONV) e que as providências para a regularização já foram tomadas e considerou ser desnecessário a constituição de quaisquer provisões para fazer face a eventual passivo relacionado.

Em 11/09/2014 a Associação enviou a prestação de contas do referido convênio pelo Sistema de Gestão de Convênios e Contratos de Repasse (SICONV) e continua no aguardo da decisão por parte do Ministério do Esporte.



Cleide Maria da Cruz
Responsável Técnica Contábil
CRC/MG 081857/O-1



Sérgio Roberto Belisário
Presidente Executivo

ASSOCIAÇÃO MINEIRA DE REABILITAÇÃO

COMITÊ DIRETOR

Sérgio Roberto Belisário – Presidente
Ellos José Nolli - Vice-Presidente
Julia Ferreira Drummond - Diretora Administrativa Financeira
Nelson Baisi Cerqueira - Diretor Médico
Adriana de Carvalho Valadares Belisário – Diretora do Corpo de Voluntários
Eloi Lacerda de Oliveira Neto – Diretor
Rosângela Pires Brêtas – Diretora
Henrique Cesar Mourão – Diretor
Fernando Alves Pimenta – Diretor
Leandro Alvarenga de Paula Pinto

CONSELHO DELIBERATIVO

Kouros Monadjemi – Presidente
Camilo Teixeira da Costa Filho – Vice-Presidente
Fernando Furtado de Paula Ferreira – Secretário
Antônio Claret de Oliveira
Delson de Miranda Tolentino
Marcelo José Magalhães
Roberto Maluf Teixeira
Pedro Scarpelli Castilho
David Travesso Neto
Antônio Martins de Araújo Neto
José Eustáquio Pereira
Sérgio Bruno Zech Coelho
Aquiles Leonardo Diniz
Eugenio Pacelli Mattar
Aguinaldo Diniz Filho
Francisco Flávio Horta Bretas
Virginia Bartolomeo

CONSELHO FISCAL

Marcelo Antônio Batista
Mariluse Almeida Morais
Marcus Antônio de Magalhães
Roberto Zanasi
Carlos Wallace de Miranda
Antônio Álvares Duarte
Ângelo Marcus de Lima Cota

RESPONSÁVEL TÉCNICO

Cleide Maria da Cruz
Responsável Técnica Contábil
CRC/MG 081857/O-1

